

Årsberetning 2023

Virksomhet og drift

Vestnes Energi AS er morselskap i konsern, med Nordvest Nett AS som datterselskap. Nordvest Nett eies sammen med Ørskog Energi, der Vestnes Energi sin eierandel utgjør 63,5%. Hoveddelen av virksomheten foregår i Nordvest Nett, som har størstedelen av sin beskjeftigelse knyttet til distribusjon av kraft.

Vestnes Energi driver på egen basis et fjernvarmeanlegg lokalisert på Myra i Vestnes kommune. Kundemassen består av 12 kommunale bygg, samt 2 private leilighetsbygg og 2 private bolighus. I tillegg eier og leier Vestnes Energi ut en montørstasjon til Nordvest Nett, lokalisert på Vatne i Ålesund kommune.

Siden sommeren i 2020 har Vestnes Energi drevet bobilcamp på Livneset i Vestnes sentrum.

Administrasjonen i selskapet består av daglig leder i 25% stilling.

Vestnes Energi er 100% eid av Vestnes kommune.

Nordvest Nett AS

Nordvestnett AS har områdekonsesjon for distribusjonsnettet i Vestnes, Haram og i deler av Ålesund, Fjord og Aukra kommuner. Gjennom denne konsesjonen har selskapet ansvaret for utbygging, drift og vedlikehold av denne samfunnskritiske infrastrukturen. 2023 er det første driftsåret der tidligere Sandøy Nett er fullt innlemma i Nordvestnett.

Nordvest Nett er lokalisert med hovedkontor på Sjøholt i Ålesund kommune, med montørstasjoner på Vestnes, Vatne og Steinshamn.

Drift og forvaltning av distribusjonsnettet er avgjørende for at vi som samfunn skal kunne realisere energiomstillingen mot et lavutslippssamfunn. Selskapet har også ambisjoner om å utvikle og bygge nettet med basis i en strategi for bærekraftige løsninger.

Nordvestnetts målrettede strategi med å rendyrke nettvirksomheten har bidratt til at vi er et av landets mest effektive nettselskaper. Denne strategien støtter også myndighetenes krav til nøytralitet. For å ivareta og sikre kompetanse og beredskap, har Nordvestnett valgt en strategi der vi utfører det meste av arbeidet med egne ressurser.

Nordvestnett er en del av kraftbransjens beredskapsorganisasjon (KBO), og har gjennom denne funksjonen ansvaret for å organisere beredskapsarbeidet, og sørge for at samarbeidet med andre KBO og øvrige beredskapsinstanser i samfunnet er fungerende. Gjennom vår organisering har selskapet en solid beredskapsorganisasjon.

Nordvestnett har også ansvaret for «Det lokale El-tilsynet» (DLE). Dette forvaltningsansvaret er organisert i en egen avdeling i selskapet. Vi har sammen med selskapa: Linja AS, Straumen Nett AS og Romsdalsnett AS, valgt å organisere det utøvende el-tilsyns arbeidet gjennom Elsikkerhet Møre AS. Dette selskapet er eid av de samme selskapa, og Nordvestnett AS har en eierandel på 31,27% i Elsikkerhet Møre AS. Gjennom denne organiseringen har vi spesialisert, og ivaretatt kvalitet og kompetanse på denne viktige tjenesten overfor vår kunder.

Styret i morselskapet Vestnes Energi består av 3 medlemmer, hvorav 1 er kvinne. Konsernet har ikke funnet det nødvendig å iverksette spesielle tiltak i forhold til likestilling, og driver sin virksomhet slik at den ikke er i strid med likestillingsloven.

Sykefraværet var totalt på 4,2 %. Av dette utgjorde langtidsfraværet 2,5 %.

Konsernet har et innarbeid HMS-system i etablert internkontroll, og der er ikke registrert skader av alvorlig art som har medført lengre sykefravær i 2023. Alle ansatte er tilknyttet bedriftshelsetjeneste, som jevnlig gjennomfører arbeidsmiljøkartlegging. Vi får utelukkende positive tilbakemeldinger på arbeidsmiljøet.

Selskapets aktiviteter innebærer ikke nevneverdige belastninger på det ytre miljø.

Økonomisk resultat

Vestnes Energi AS fikk et årsresultat på kr. 10 507 653. Konsernet endte opp med et årsresultat på kr. 26 149 407, hvor minoritetens andel utgjør kr. 9 232 221.

Styret vil uttrykke tilfredshet med nok et sterkt år både for morselskapet og konsernet, noe som bla. bidrar til at det kan avsettes et utbytte til Vestnes kommune på kr. 8 410 000.

Disponering av resultatet

- Avsatt til utbytte kr. 8 410 000
- Avsatt til annen egenkapital kr. 2 097 653
- Sum overført kr.10 507 653

Finansiell risiko

Konsernet er eksponert for endringer i rentenivået, og selskapenes lån er knyttet opp mot utviklingen i NIBOR. Inntektsrammesystemet er knyttet opp mot utviklingen i de generelle rentemarkedene, dette bidrar til en reduksjon av selskapets finansielle risiko.

Risikoen for at motparter ikke har økonomisk evne til å oppfylle sine forpliktelser anses som begrenset, og historisk sett har det vært lite tap på fordringer.

Styret vurderer likviditeten i konsernet som tilfredsstillende, og det er ikke besluttet tiltak som endrer likviditetsrisiko.

Selskapet er ikke eksponert for valutarisiko.

Det er tegnet forsikring for daglig leder og styrets medlemmer for dekning av mulig ansvar overfor foretaket eller tredjepersoner.

Fremtidig utvikling

Elektrifiseringen av samfunnet kommer for fullt, og vi ser en betydelig forbruksøkning, spesielt ved uttak av effekt. Dette vil gi Nordvest Nett både utfordringer og muligheter.

Vi arbeider også for å sikre økonomisk avkastning, holde et rimelig nettleienivå, opprettholde en god og stabil strømforsyning, samt å være en attraktiv arbeidsplass med fokus på kompetanse og arbeidsmiljø.

I tillegg til nettdriften har Nordvest Nett avtale med kommunene i konsesjonsområdet om drift og vedlikehold av kommunale gatelysanlegg.

Innlevert energimengde til nettet enda på 467,7 GWh, av dette utgjorde lokal kraftproduksjon 62,8 GWh.

Uttak av energi utgjorde 447,6 GWh, mot tilsvarende 428 GWh i 2022.

Nett-tapet ble da på 20,1 GWh, noe som utgjør 4,3% av innlevert energimengde. Tapskostnaden ble på NOK 11 mill.

Antallet nettkunder pr. 31.12.2023 var 16436 mot 16282 året før.

Selskapet hadde netto avbruddskostnader i 2023 på kr. 4,25 mill. mot kr. 4,02 mill. i 2022.

Distribusjonsnettet består i dag av 2328 km med linjer og kabler og 975 trafoer, med tilhørende tekniske installasjoner.

Samlede investeringer i 2023 utgjør kr. 49,6 mill., herav kr. 3,4 mill. er finansiert gjennom anleggsbidrag.

Fjernvarme

Det ble i 2023 samlet levert 2,4 mill. kWh ut til kundene. Dette har vært et stabilt nivå de siste årene. Vestnes kommune står for mottak av ca. 91% av samlet leveranse.

Teknisk fungerer anlegget godt. Dette bidrar bla til svært lave drift og vedlikeholdskostnader, og stabile leveranser til kundene. Tariffene for levert energi er tilpasset slik at driften skal gå i økonomisk balanse. I løpet av 2023 var store deler av anlegget ferdig avskrevet, noe som gjør at tariffene til Vestnes kommune blir redusert i 2024.

Bobilcamp

Bobilparkeringen på Livneset er populær hos bobilkundene. I 2023 ble det registrert ca. 850 overnattingsdøgn. Virksomheten på Livneset utgjør sammen med de andre bobilparkeringene et fint aktivum for Vestnes sentrum.

Personalforhold og miljø

Vestnes Energi er omfattet av lov om virksomheters åpenhet og arbeid med grunnleggende menneskerettigheter, og vår internkontroll skal sikre at dette blir ivaretatt på en god måte. Det henvises til selskapets hjemmeside under «Nøytralitet og åpenhet», <https://www.nvn.no/om-oss/noytralitet-og-apenhet>.

Konsernet hadde ved utgangen av året 45 ansatte, herav 5 lærlinger. Utførte årsverk er 43. Av konsernets ansatte er 5 kvinner.

For å møte denne fremtiden blir et robust- og kostnadseffektivt nett som kan bidra til miljøvennlige og bærekraftige energiløsninger i regionen av stor betydning. I nettsammenheng betyr dette at vi må legge til rette for økt distribuert kraftproduksjon fra fornybare kilder, elektrifisering av transport og en mer effektiv effekt- og energibruk. Digitalisering og derigjennom enda bedre kunnskap om nettet blir avgjørende for å kunne møte denne utviklingen. Et godt samspill mellom kraftprodusent, nettselskap og kunder vil også få stor betydning.

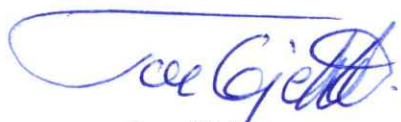
Nordvestnett har som mål å være i forkant av denne utviklingen, og arbeider mot å sikre god kunnskap og kompetanse i selskapet for å kunne møte utfordringene på en god måte. Ellers står selskapets nettvirksomhet på et solid fundament, bygget opp over mange år.

Morselskapet Vestnes Energi søker aktivt etter mulige investeringsobjekter, som kan bidra til å gi positive effekter både bedriftsøkonomisk og samfunnsøkonomisk. Slike investeringer vil foretas i samråd med eieren Vestnes kommune

Fortsatt drift

Årsregnskapet for 2023 er satt opp under forutsetning om fortsatt drift. Det bekreftes at forutsetningen om fortsatt drift er til stede.

Vestnes 07.05.24



Tore Gjelsten

Styreleder




Hans Frafjord

Nestleder



Eva Langstein

Styremedlem



Stein Bergheim

Adm. direktør

Årsregnskap 2023

Vestnes Energi AS

Resultatregnskap

Vestnes Energi AS

Morselskap			Konsern	
2023	2022	Note	2023	2022
Driftsinntekter og driftskostnader				
0	0			
4 534 075	4 402 857	1	151 664 335	142 892 509
477 476	442 523		4 534 075	4 402 857
<u>5 011 551</u>	<u>4 845 380</u>		<u>6 393 966</u>	<u>5 445 319</u>
			162 592 376	152 740 684
0	0			
2 726 679	2 955 625		47 687 218	44 043 035
327 146	326 584		1 996 759	5 287 408
533 492	1 355 600	2, 3	23 876 484	24 472 744
275 687	235 940	4	22 213 689	23 293 586
<u>3 863 004</u>	<u>4 873 749</u>	2	<u>28 610 959</u>	<u>25 141 482</u>
			124 385 109	122 238 255
<u>1 148 547</u>	<u>-28 369</u>		38 207 267	30 502 428
Finansinntekter og finanskostnader				
9 652 000	21 653 500	5	0	0
0	0	6	219 290	-247 975
399 572	115 420		1 195 798	785 096
0	0		1 541	108 393 341
368 803	260 289		6 000 663	3 250 987
0	0		1 902	-535
<u>9 682 769</u>	<u>21 508 631</u>		<u>-4 585 935</u>	<u>105 680 010</u>
<u>10 831 316</u>	<u>21 480 262</u>		33 621 332	136 182 438
323 663	104 859	7	7 471 925	6 623 473
<u>10 507 653</u>	<u>21 375 403</u>		<u>26 149 407</u>	<u>129 558 965</u>
0	0		9 232 221	47 826 702
Overføringer				
8 410 000	6 940 000			
0	10 000 000			
2 097 653	4 435 403			
<u>10 507 653</u>	<u>21 375 403</u>			

Balanse

Vestnes Energi AS

Morselskap			Konsern	
2023	2022	Note	2023	2022
		Eiendeler		
		Anleggsmidler		
		Immaterielle eiendeler		
1 411 199	1 406 358		0	0
<u>1 411 199</u>	<u>1 406 358</u>		<u>0</u>	<u>0</u>
		Varige driftsmidler		
1 850 286	1 965 641	Tomter, bygninger o.a. fast eiendom	2 236 393	2 411 807
3 117 500	3 503 950	Overføringsanlegg	353 930 307	327 059 171
0	31 687	Driftsløsøre, inventar o.a. utstyr	47 661 242	50 568 743
<u>4 967 786</u>	<u>5 501 278</u>	Sum varige driftsmidler	<u>403 827 943</u>	<u>380 039 721</u>
		Finansielle anleggsmidler		
77 773 793	77 773 793	Investeringer i datterselskap	0	0
0	0	Investeringer i tilknyttet selskap	1 407 285	1 032 911
0	0	Investeringer i aksjer og andeler	30 000	52 800
0	0	Andre langsiktige fordringer	10 607 018	5 554 240
<u>77 773 793</u>	<u>77 773 793</u>	Sum finansielle anleggsmidler	<u>12 044 303</u>	<u>6 639 951</u>
<u>84 152 778</u>	<u>84 681 429</u>	Sum anleggsmidler	<u>415 872 246</u>	<u>386 679 672</u>
		Omløpsmidler		
		Varer		
11 443 832	11 443 832	Lager av varer og annen beholdning	23 039 050	23 895 393
<u>11 443 832</u>	<u>11 443 832</u>	Sum varer	<u>23 039 050</u>	<u>23 895 393</u>
		Fordringer		
1 494 051	1 346 748	Kundefordringer	38 395 101	42 219 360
9 731 232	9 063 146	Andre kortsiktige fordringer	13 695 581	11 235 185
<u>11 225 283</u>	<u>10 409 894</u>	Sum fordringer	<u>52 090 682</u>	<u>53 454 546</u>
		Bankinnskudd, kontanter o.l		
9 701 266	7 395 295	Bankinnskudd, kontanter o.l.	15 140 567	19 957 706
<u>9 701 266</u>	<u>7 395 295</u>	Sum bankinnskudd, kontanter o.l	<u>15 140 567</u>	<u>19 957 706</u>
<u>32 370 381</u>	<u>29 249 021</u>	Sum omløpsmidler	<u>90 270 300</u>	<u>97 307 645</u>
<u>116 523 159</u>	<u>113 930 450</u>	Sum eiendeler	<u>506 142 546</u>	<u>483 987 316</u>

Balanse


Vestnes Energi AS

Morselskap			Konsern	
2023	2022		2023	2022
		Egenkapital og gjeld		
		Innskutt egenkapital		
40 095 000	40 095 000	Aksjekapital	13 40 095 000	40 095 000
49 857 083	49 857 083	Overkurs	13 49 857 083	49 857 083
<u>89 952 083</u>	<u>89 952 083</u>	Sum innskutt egenkapital	<u>89 952 083</u>	<u>89 952 083</u>
		Opptjent egenkapital		
6 748 044	4 650 391	Annen egenkapital	13 100 331 595	91 824 409
<u>6 748 044</u>	<u>4 650 391</u>	Sum opptjent egenkapital	<u>100 331 595</u>	<u>91 824 409</u>
0	0	Minoritetsinteresser	13 98 496 741	94 812 520
<u>96 700 127</u>	<u>94 602 474</u>	Sum egenkapital	<u>288 780 419</u>	<u>276 589 012</u>
		Gjeld		
		Avsetning for forpliktelser		
0	0	Utsatt skatt	7 7 508 165	4 444 867
0	0	Andre avsetninger for forpliktelser	14 408 786	408 786
<u>0</u>	<u>0</u>	Sum avsetning for forpliktelser	<u>7 916 951</u>	<u>4 853 653</u>
		Annen langsiktig gjeld		
6 037 500	7 087 500	Gjeld til kredittinstitusjoner	8 136 816 441	130 558 267
<u>6 037 500</u>	<u>7 087 500</u>	Sum annen langsiktig gjeld	<u>136 816 441</u>	<u>130 558 267</u>
		Kortsiktig gjeld		
637 323	1 242 984	Leverandørgjeld	20 305 682	25 354 399
328 504	268 991	Betalbar skatt	7 4 404 045	3 477 185
189 117	183 173	Skyldig offentlige avgifter	24 018 721	15 594 672
8 410 000	6 940 000	Utbytte	13 13 958 000	12 086 500
4 220 589	3 605 328	Annen kortsiktig gjeld	9 942 287	15 473 629
<u>13 785 533</u>	<u>12 240 476</u>	Sum kortsiktig gjeld	<u>72 628 735</u>	<u>71 986 385</u>
<u>19 823 033</u>	<u>19 327 976</u>	Sum gjeld	<u>217 362 127</u>	<u>207 398 305</u>
<u>116 523 159</u>	<u>113 930 450</u>	Sum egenkapital og gjeld	<u>506 142 546</u>	<u>483 987 316</u>

Vestnes, 07.05.2024
Styret i Vestnes Energi AS


Tore Gjelsten
styreleder


Hans Frøfjord
nestleder


Eva Merethe Langstein
styremedlem


Stein Ola Berghelm
Adm. direktør

Kontantstrømoppstilling

Vestnes Energi AS

Morselskap			Konsern	
2023	2022	Kontantstrømmer fra operasjonelle aktiviteter	2023	2022
10 831 316	21 480 262	Resultat før skattekostnad	33 621 332	136 182 438
-268 991	-193 517	Periodens betalte skatter	-3 481 766	-193 517
0	0	Gevinst/tap ved salg av anleggsmidler	164 524	-108 382 446
0	0	Overskudd/underskudd andel i andre selskaper	-219 290	247 975
533 492	1 355 600	Ordinære avskrivninger	22 213 689	23 293 586
0	0	Endring i varelager	856 343	-3 049 389
-147 303	-583 245	Endring i kundefordringer	3 824 259	7 551 462
-605 661	860 200	Endring i leverandørgjeld	-5 048 717	8 066 626
0	0	Endring i pensjonsforpliktelser	-5 052 778	-322 930
-46 882	-2 786 322	Endring i andre tidsavgrensningsposter	432 308	-2 511 733
10 295 971	20 132 978	Netto kontantstrøm fra operasjonelle aktiviteter	47 309 904	60 882 072
Kontantstrømmer fra investeringsaktiviteter				
0	0	Innbetalinger ved salg av varige driftsmidler	6 000	0
0	-60 278	Utbetalinger ved kjøp av varige driftsmidler	-46 172 433	-84 153 203
0	0	Innbetalinger ved salg av aksjer i andre foretak	0	201 408 446
0	0	Utbetalinger ved kjøp av aksjer i andre foretak	-132 284	-52 800
0	-60 278	Netto kontantstrøm fra investeringsaktiviteter	-46 298 717	117 202 443
Kontantstrømmer fra finansieringsaktiviteter				
0	0	Innbetalinger ved opptak av ny langsiktig gjeld	7 308 174	0
-1 050 000	-1 050 000	Utbetalinger ved nedbetaling av langsiktig gjeld	-1 050 000	-137 601 006
-6 940 000	-16 400 000	Utbetaling av utbytte	-12 086 500	-27 131 000
-7 990 000	-17 450 000	Netto kontantstrøm fra finansieringsaktiviteter	-5 828 326	-164 732 006
2 305 971	2 622 700	Netto endring i beholdning av likvider	-4 817 139	13 352 509
7 395 295	4 772 595	Beholdning av likvider ved periodens begynnelse	19 957 706	6 605 197
9 701 266	7 395 295	Beholdning av likvider ved periodens slutt	15 140 567	19 957 706

Noter til regnskapet 2023

Regnskapsprinsipper

Generelt

Årsregnskapet er satt opp i samsvar med regnskapsloven og god regnskapsskikk. Selskapet har videre fulgt relevante bestemmelser i Norsk Regnskaps Standard utarbeidet av Norsk Regnskaps Stiftelse. Forutsetningen om fortsatt drift er lagt til grunn ved regnskapsavleggelsen.

Driftsinntekter

Inntektsføring av nettleie skjer på leveringstidspunktet for den overførte energi. Øvrige tjenester inntektsføres etter hvert som de blir levert.

Omløpsmidler og kortsiktig gjeld

Omløpsmidler og kortsiktig gjeld omfatter normalt poster som forfaller til betaling innen ett år etter siste dag i regnskapsåret, samt poster som knytter seg til varekretsløpet. Omløpsmidler vurderes i utgangspunktet til laveste verdi av anskaffelseskost og antatt virkelig verdi (Laveste verdis prinsipp). Markedsbaserte aksjer er imidlertid oppført til balansedagens kurs.

Anleggsmidler og langsiktig gjeld

Anleggsmidler omfatter eiendeler bestemt til varig eie og bruk for virksomheten. Anleggsmidler er vurdert til anskaffelseskost. Varige driftsmidler føres opp u balansen og avskrives over driftsmidlets forventede økonomiske levetid. Varige driftsmidler nedskrives til virkelig verdi ved verdifall som forventes ikke å være av forbigående art. Nedskrivninger blir reversert når grunnlaget for nedskrivningen ikke lenger finnes å være til stede.

Aksjer

Investering i tilknyttede selskaper er vurdert etter egenkapitalmetoden. Dette innebærer at investeringene i balansen tilsvarer konsernets andel av den regnskapsførte egenkapital i selskapet, korrigert for gjenværende merverdier. Konsernets andel av resultatet, korrigert for avskrivning på merverdier, er vist som finanspost i resultatregnskapet. Øvrige aksjer (eierandel < 20%) er vurdert til laveste verdi av anskaffelseskost og virkelig verdi.

Varer / Prosjekt i arbeid

Varelager er vurdert til det laveste av anskaffelseskost og netto salgsverdi.

Fordringer

Kundefordringer og andre fordringer føres opp i balansen til pålydende etter fradrag for avsetning til påregnelig tap. Avsetning til påregnelig tap gjøres på grunnlag av en individuell vurdering av de enkelte fordringene. I tillegg gjøres det for øvrige kundefordringer en uspesifisert avsetning for å dekke antatt tap. Andre fordringer er gjenstand for en tilsvarende vurdering.

Pensjonsforpliktelser

Pensjonsforpliktelser knyttet til ordinær tjenstepensjon og avtalefestet pensjon (AFP) er innarbeidet i regnskapet. Se nærmere beskrivelse i egen note.

Skatt

Skattekostnaden i resultatregnskapet omfatter periodens betalbare skatt som blir utlignet og forfaller til betaling i neste regnskapsår i tillegg til endring i utsatt skatt. Utsatt skatt er beregnet på grunnlag av skattereduserende og skatteøkende midlertidige forskjeller som eksisterer mellom regnskapsmessige og skattemessige verdier ved utgangen av regnskapsåret. Utsatt skatt er beregnet med nominell skattesats på 22 %. Skatteøkende og skattereduserende midlertidige forskjeller som reverserer eller kan reversere i samme periode er utlignet og nettoført. Utsatt skattefordel er tatt inn i regnskapet.

Virksomhetsområde og geografisk marked

Selskapets virksomhetsområde er overføringstjenester av elektrisk kraft samt tilhørende tjenester. Det geografiske markedet er begrenset til Vestnes, Haram og i deler av Ålesund, Fjord og Aukra kommuner .

Noter til regnskapet 2023

Konsern

Ved utarbeidelsen av konsernregnskapet er oppkjøpsmetoden benyttet. Dette innebærer at merverdier som fremkommer som differansen mellom anskaffelseskostnaden på aksjene i datterselskapet og bokført egenkapital i det aktuelle selskapet, er henført til de eiendelene som en mener merverdien tilhører. Alt kjøp og salg og alle mellomværender mellom morselskap og datterselskap er eliminert i konsernregnskapet.

Følgende datterselskap er konsolidert: Nordvest Nett AS 100 %

Note 1 Monopolvirksomhet

Konsern

NOK 1 000

	2023	2022
Driftsinntekter inkl. mer-/mindreinntekt	149 660	141 260
Driftskostnader	112 005	109 310
Driftsresultat	37 655	31 950
Faktisk inntekt	156 780	132 314
Kostnader overliggende nett	-33 649	-32 599
Inntektsramme (-)	-109 859	-108 287
Ordinær KILE	4 251	4 015
Eiendomsskatt	-1 419	-1 179
Innbetalt Elhub-gebyrer	-1 325	-960
Avvik avskrivning og avkastningsgrunnlag	-7 659	-2 251
Årets mer-/mindreinntekt(-)	7 120	-8 947
Akkumulert mer-/mindreinntekt(+) inkl. renter 1.1.	14 152	4 981
Årets mer-/mindreinntekt(+)	-7 120	8 947
Renter av mer-/mindreinntekt fra tidligere år	472	224
Akkumulert mer-/mindreinntekt(+) inkl. renter 31.12	7 504	14 152
Grunnlag for kapitalavkastning	367 192	330 066
Beregnet avkastning av nettkapitalen	10,25 %	9,68 %

KILE

Bokført KILE-kostnader for 2023 utgjør kr 4 251 000,-.

Noter til regnskapet 2023

Note 2 Lønnskostnader og ytelser, godtgjørelser til daglig leder, styret og revisor

Morselskap

Morselskapet har ansatt administrerende direktør. Stillingen representerer < 1 årsverk.

NOK 1 000

Spesifikasjon av lønnskostnader	2023	2022
Lønn	295	295
Arbeidsgiveravgift	31	31
Sum	327	327

Konsern

Konsernet har i 2023 sysselsatt 43 årsverk.

NOK 1 000

Spesifikasjon av lønnskostnader	2023	2022
Lønn	28 405	27 849
Arbeidsgiveravgift	5 099	4 269
Pensjonskostnader	5 028	4 989
Annen lønnsrelatert ytelse	987	1 135
Aktiverte egne investeringsarbeider	-15 643	-13 769
Sum lønnskostnad	23 876	24 473

Ytelser til ledende personer og revisor

<u>Mor</u>	NOK 1 000
Styrehonorar	43
Daglig leder	253
Revisjonshonorar	53
Revisorbistand årsregnskap og ligningspapirer	40
Annen godtgjørelse til revisor	13

<u>Konsern</u>	NOK 1 000
Styrehonorar	295
Daglig leder 2 konsernenheter	1 513
Revisjonshonorar	528
Revisorbistand årsregnskap og ligningspapirer	105
Annen godtgjørelse til revisor	76

Noter til regnskapet 2023

Note 3 Pensjonsforpliktelser

Konsern

Tjenestepensjonsordning

Konsernets pensjonsansvar i forhold til den ordinære tariffestede tjenestepensjonsordningen er dekket gjennom pensjonsordning i KLP. Ordningen tilfredsstiller kravene til OTP. Netto pensjonsforpliktelse er bokført i balansen.

Avtalefestet pensjon - AFP

I tillegg til den ordinære tariffestede tjenestepensjonsordningen kommer ytelser i form av avtalefestet pensjon til aldersgruppen fra 62 til 65 år.

Regnskapsmessig behandling

Pensjonsforpliktelsen er presentert i henhold til Norsk Regnskaps Standard nr 6 om Pensjonskostnader. Pensjonsordningen behandles som en ytelsesplan, og omfatter alle ansatte. Ordningen gir rett til definerte fremtidige ytelser. Disse er i hovedsak avhengig av antall opptjeningsår, lønnsnivå ved oppnådd pensjonsalder og størrelsen på ytelsen fra folketrygden. Forpliktelsen er dekket gjennom KLP.

Økonomiske forutsetninger:

- diskonteringsrente	3,10 %
- årlig lønnsvekst	3,50 %
- årlig G-regulering	3,25 %
- årlig pensjonsregulering	0,00 %
- forventet avkastning	5,30 %

Sammensetning av pensjonskostnader og -forpliktelse.

NOK 1 000

Sammensetning netto pensjonskostnad	2023	2022
Årets opptjening	4 334	3 702
Rentekostnad	4 926	3 134
Brutto pensjonskostnad	9 260	6 836
Forventet avkastning	-6 987	-4 857
Adm.kostnader/rentegaranti	182	143
Netto pensjonskostnad inkl. adm.kostnad	2 455	2 123
Arbeidsgiveravgift	346	299
Resultatføring estimatavvik	2 674	3 161
Netto pensjonskostnad	5 476	5 583

Sammensetning netto pensjonsmidler	31.12.2023	31.12.2022
Brutto påløpt pensjonsforpliktelse	170 051	161 853
Pensjonsmidler	145 892	138 863
Påløpt pensjonsforpliktelse	24 160	22 990
Arbeidsgiveravgift av påløpt pensjonsforpliktelse	3 406	3 242
Netto forpliktelse inkl. arb.giv.avg.	27 566	26 232
Ikke resultatført estimatendring/-avvik	-34 046	-27 946
Bokført netto pensjonsforpl./pensjonsmidler(-)	-6 480	-1 714

Noter til regnskapet 2023

Note 4 Avskrivning på varige driftsmidler

NOK 1 000

Morselskap

	Tomter, bygninger	Fjernvarme- anlegg	Driftsløsøre	Sum
Anskaffelseskost 01.01	6 572	11 906	350	18 828
Årets tilgang	0	0	0	0
Årets avgang	0	0	0	0
Anskaffelseskost 31.12	6 572	11 906	350	18 828
Akk. avskrivninger 01.01	-4 607	-8 402	-319	-13 327
Årets avskrivninger	-115	-386	-32	-533
Balansført verdi 31.12	1 850	3 118	0	4 968

Økonomisk levetid	Inntil 50 år	Inntil 25 år	Inntil 15 år
Avskrivningsplan	Lineær	Lineær	Lineær

Konsern

	Tomter, bygninger	Overførings- anlegg	Driftsløsøre	Sum
Anskaffelseskost 01.01	7 285	694 338	103 767	805 390
Årets tilgang	0	80 992	6 946	87 938
Årets avgang	0	-1 481	-439	-1 919
Anskaffelseskost 31.12	7 285	773 849	110 274	891 408
Akk. avskrivninger 01.01	-4 873	-405 366	-56 877	-467 115
Akk. avskrivninger oppkjøp	0	0	0	0
Årets avskrivninger	-175	-15 864	-6 175	-22 214
Akk. avskrivninger avgang	0	1 310	439	1 749
Balansført verdi 31.12	2 236	353 930	47 661	403 828

Økonomisk levetid	Inntil 50 år	Inntil 40 år	Inntil 15 år
Avskrivningsplan	Lineær	Lineær	Lineær

Aktivert eget arbeid	15 643
----------------------	--------

Noter til regnskapet 2023

Note 5 Investering i datterselskap

Morselskap

NOK 1 000

Selskap / forretningskontor	Eierandel	Balanseført verdi	Egenkapital 31.12	Årets resultat
Nordvest Nett AS / Ålesund	63,5 %	77 774	269 854	25 256

Note 6 Investering i tilknyttet selskap (egenkapitalmetoden)

Konsern

NOK 1 000

Selskap	Eierandel
Elsikkerhet Møre AS / Ålesund	31,3 %

Elsikkerhet Møre AS

Anskaffelseskost	285
Andel EK v/anskaffelse	285
Merverdi v/anskaffelse	0

	Elsikkerhet Møre AS	Sum
Bokført verdi 01.01.23	1 086	1 086
Tilgang	102	102
Årets resultatandel	219	219
Avskrivning merverdi	0	0
Avgang	0	0
Andel utbytte	0	0
Bokført verdi 31.12.23	1 407	1 407
Rest merverdi	0	0

Noter til regnskapet 2023

Note 7 Skattekostnad

Morselskap

	2023	2022
Resultatført skatt på ordinært resultat		
Betalbar skatt	328 504	268 991
Endring i utsatt skatt	-4 841	-164 132
Skattekostnad ordinært resultat	323 663	104 859

Betalbar skatt i årets skattekostnad

Ordinært resultat før skattekostnad	10 831 316	21 480 262
Permanente forskjeller	-9 381 074	-21 093 164
Endring i midlertidige forskjeller	42 960	835 588
Grunnlag betalbar skatt	1 493 202	1 222 685

Betalbar skatt på årets ordinære resultat	328 504	268 991
---	---------	---------

Skatteeffekten av midlertidige forskjeller og underskudd til fremføring som har gitt opphav til utsatt skatt og utsatte skattefordeler, spesifisert på typer av midlertidige forskjeller:

	2023	2022	Endring
Driftsmidler inkl. forr.verdi	-5 853 277	-5 810 316	42 960
Tilvirkningskontrakter	-850 825	-850 825	0
Inntektsført utbytte fra datterselskap (3%)	289 560	268 605	-20 955
Grunnlag for beregning av utsatt skatt	-6 414 542	-6 392 536	22 005
Anvendt skattesats	22 %	22 %	
Utsatt skatt / skattefordel (-)	-1 411 199	-1 406 358	-4 841

Konsern

	2023	2022
Resultatført skatt på ordinært resultat		
Betalbar skatt	4 404 045	3 477 185
For mye/lite avsatt tidligere år	4 582	0
Endring i utsatt skatt / utsatt skattefordel	3 063 298	3 146 288
Skattekostnad ordinært resultat	7 471 925	6 623 473

Betalbar skatt i årets skattekostnad

Ordinært resultat før skattekostnad	33 621 332	136 182 438
Permanente forskjeller	342 272	-105 986 206
Endring i midlertidige forskjeller	-13 945 218	-10 642 162
Skattemessig fremførbart underskudd	0	-3 748 683
Grunnlag betalbar skatt	20 018 386	15 805 387

Sum betalbar skatt ordinært resultat	4 404 045	3 477 185
--------------------------------------	-----------	-----------

Noter til regnskapet 2023

Skatteeffekten av midlertidige forskjeller og underskudd til fremføring som har gitt opphav til utsatt skatt og utsatte skattefordeler, spesifisert på typer av midlertidige forskjeller:

	2022	2023	Endring
Driftsmidler inkl. forr.verdi	8 903 868	22 432 035	-13 528 167
Tilvirkningskontrakter	-850 825	-850 825	0
Varebeholdning	0	-873 335	873 335
Utestående fordringer	-397 180	-471 934	74 754
Gevinst- og tapskonto	34 543	27 635	6 908
Akk. mer-/mindreinntekt	14 152 000	7 504 000	6 648 000
Avsetninger for forpliktelser	-408 786	-408 786	0
Inntektsført utbytte fra DS	268 605	289 650	21 045
Pensjonspremie/- forpliktelse	1 713 715	6 479 673	-4 765 958
Sum midlertidige forskjeller	23 415 940	34 128 113	-10 670 083
Inngår ikke i grunnlag	-3 212 000	0	-3 212 000
Grunnlag for beregning av utsatt skatt	20 203 940	34 128 113	-13 924 173
Anvendt skattesats	22 %	22 %	
Utsatt skatt / skattefordel (-)	4 444 867	7 508 165	3 063 298

Note 8 Pantstillelser og garantier

Morselskap

	31.12.2023	31.12.2022
Gjeld som forfaller mer enn 5 år etter balansedagen:		
Gjeld til kredittinstitusjoner	787 500	1 837 500
Sum	787 500	1 837 500
Gjeld som er sikret ved pant o.l.		
Gjeld til kredittinstitusjoner	6 037 500	7 087 500
Sum	6 037 500	7 087 500
Balanseført verdi av eiendeler pantsatt for egen gjeld:		
Varige driftsmidler	4 967 786	5 501 278
Kundefordringer	1 494 051	1 346 748
Sum	6 461 837	6 848 026

Konsern

	31.12.2023	31.12.2022
Gjeld som forfaller mer enn 5 år etter balansedagen:		
Gjeld til kredittinstitusjoner	787 500	1 837 500
Sum	787 500	1 837 500
Gjeld som er sikret ved pant o.l.		
Gjeld til kredittinstitusjoner	136 816 441	130 558 267
Sum	136 816 441	130 558 267

Noter til regnskapet 2023

Balanseført verdi av eiendeler pantsatt for egen gjeld:

Varige driftsmidler	403 827 943	380 039 721
Varelager	11 595 218	12 451 561
Kundefordringer	38 395 101	42 219 360
Sum	453 818 262	434 710 642

Konsernet har en rullerende trekkfasilitet oppad begrenset til kr 150 000 000.
Pr. 31.12.2023 er det benyttet kr 90 000 000,- av lånerammen.

Konsernet har en kassekreditt med total kredittramme kr 50 000 000,-.
Pr. 31.12.2023 er det trukket kr 40 778 941,- på kassekredittrammen.

Note 9 Varelager

Morselskap:	2023	2022
Opparbeidede prosjektkostnader boligprosjekt	11 443 832	11 443 832
Sum	11 443 832	11 443 832

Konsern:	2023	2022
Materiell	11 595 218	12 451 561
Opparbeidede prosjektkostnader boligprosjekt	11 443 832	11 443 832
Sum	23 039 050	23 895 393

Note 10 Mellomværende med konsernselskap

<u>Morselskap</u>	NOK 1 000	
	2023	2022
Andre fordringer (kortsiktig)	79	79
	79	79

Note 11 Andre kortsiktige fordringer

Konsern

Inkludert i andre kortsiktige fordringer inngår akkumulert mindreinntekt og renter på mindreinntekt med totalt kr 7 504 000. Posten representerer avvik mellom fakturert nettleie til selskapets kunder og rammen for hva monopolvirksomhet tillater.

Noter til regnskapet 2023

Note 12 Bankinnskudd

Morselskap

Av morselskapets likvider er kr 36 697,- bundet for betaling av inntrukne skattetrekkmidler.

Konsern

Av konsernets likvider er kr 2 161 036,- bundet for betaling av inntrukne skattetrekkmidler.

Note 13 Egenkapital

Aksjekapitalen består av 165 aksjer á kr 243 000,-, til sammen kr 40 095 000,-. Alle aksjene er eiet av Vestnes kommune. Stemmeretten per aksje er fordelt etter kommunestyrets sammensetning.

Morselskap

Bevegelsene på morselskapets egenkapital fremkommer slik:

	Aksjekapital	Overkurs	Annen egenkapital	Sum
Egenkapital 31.12.2022	40 095 000	49 857 083	4 650 391	94 602 474
Årets resultat	0	0	10 507 653	10 507 653
Avsatt utbytte	0	0	-8 410 000	-8 410 000
Egenkapital 31.12.2023	40 095 000	49 857 083	6 748 044	96 700 127

Konsern

Bevegelsene på konsernets egenkapital fremkommer slik:

	Aksjekapital	Overkurs	Annen egenkapital	Minoritets-interesser	Sum
EK 31.12.2022	40 095 000	49 857 083	91 824 409	94 812 520	276 589 012
Årets resultat	0	0	16 917 186	9 232 221	26 149 407
Avsatt utbytte	0	0	-8 410 000	-5 548 000	-13 958 000
EK 31.12.2023	40 095 000	49 857 083	100 331 595	98 496 741	288 780 419

Note 14 Uføreakapitaldekning

Konsern

Konsernet har påtatt seg forpliktelser knyttet til uføreakapitaldekning for 9 ansatte. Avtalen utgjør maksimalt et beløp tilsvarende 80 % av 7,5 G per ansatt, er avhengig av alder, og forutsetter innvilget uførepensjon ved arbeidsuførhet på minimum 50 % fastsatt fra NAV. Det er foretatt en avsetning på kr 408 786,- til dekning av resterende forpliktelse.

Noter til regnskapet 2023

Note 15 Transaksjoner med nærstående parter

Eneier Vestnes kommune kjøper tjenester til fjernvarme fra morselskapet på forretningsmessige vilkår. Av konsernets omsetning utgjør dette kr 4 412 852,-.

Uavhengig revisors beretning

Til generalforsamlingen i Vestnes Energi AS

Konklusjon

Vi har revidert årsregnskapet for Vestnes Energi AS.

<p>Årsregnskapet består av:</p> <ul style="list-style-type: none">• Selskapsregnskapet, som består av balanse per 31. desember 2023, resultatregnskap og kontantstrømoppstilling for regnskapsåret avsluttet per denne datoen og noter, herunder et sammendrag av viktige regnskapsprinsipper, og• Konsernregnskapet, som består av balanse per 31. desember 2023, resultatregnskap og kontantstrømoppstilling for regnskapsåret avsluttet per denne datoen og noter, herunder et sammendrag av viktige regnskapsprinsipper.	<p>Etter vår mening:</p> <ul style="list-style-type: none">• Oppfyller årsregnskapet gjeldende lovkrav• Gir selskapsregnskapet et rettvise bilde av selskapets finansielle stilling per 31. desember 2023 og av dets resultater og kontantstrømmer for regnskapsåret som ble avsluttet per denne datoen i samsvar med regnskapslovens regler og god regnskapsskikk i Norge, og• Gir konsernregnskapet et rettvise bilde av konsernets finansielle stilling per 31. desember 2023 og av dets resultater og kontantstrømmer for regnskapsåret som ble avsluttet per denne datoen i samsvar med regnskapslovens regler og god regnskapsskikk i Norge.
---	--

Grunnlag for konklusjonen

Vi har gjennomført revisjonen i samsvar med International Standards on Auditing (ISA-ene). Våre oppgaver og plikter i henhold til disse standardene er beskrevet nedenfor under Revisors oppgaver og plikter ved revisjonen av årsregnskapet. Vi er uavhengige av selskapet og konsernet i samsvar med kravene i relevante lover og forskrifter i Norge og International Code of Ethics for Professional Accountants (inkludert internasjonale uavhengighetsstandarder) utstedt av International Ethics Standards Board for Accountants (IESBA-reglene), og vi har overholdt våre øvrige etiske forpliktelser i samsvar med disse kravene. Innhentet revisjonsbevis er etter vår vurdering tilstrekkelig og hensiktsmessig som grunnlag for vår konklusjon.

Annen informasjon

Styret og daglig leder (ledelsen) er ansvarlig for annen informasjon. Annen informasjon består av årsberetningen. Vår konklusjon om årsregnskapet ovenfor dekker ikke annen informasjon.

I forbindelse med revisjonen av årsregnskapet er det vår oppgave å lese annen informasjon. Formålet er å vurdere hvorvidt det foreligger vesentlig inkonsistens mellom annen informasjon og årsregnskapet og den kunnskap vi har opparbeidet oss under revisjonen av årsregnskapet, eller hvorvidt informasjon i annen informasjon ellers fremstår som vesentlig feil. Vi har plikt til å

rapportere dersom annen informasjon fremstår som vesentlig feil. Vi har ingenting å rapportere i så henseende.

Konklusjon om årsberetningen

Basert på kunnskapen vi har opparbeidet oss i revisjonen, mener vi at årsberetningen

- er konsistent med årsregnskapet og
- inneholder de opplysninger som skal gis i henhold til gjeldende lovkrav.

Styret og daglig leders ansvar for årsregnskapet

Styret og daglig leder (ledelsen) er ansvarlig for å utarbeide årsregnskapet og for at det gir et rettviseende bilde i samsvar med regnskapslovens regler og god regnskapsskikk i Norge. Ledelsen er også ansvarlig for slik intern kontroll som den finner nødvendig for å kunne utarbeide et årsregnskap som ikke inneholder vesentlig feilinformasjon, verken som følge av misligheter eller utilsiktede feil.

Ved utarbeidelsen av årsregnskapet må ledelsen ta standpunkt til selskapets og konsernets evne til fortsatt drift og opplyse om forhold av betydning for fortsatt drift. Forutsetningen om fortsatt drift skal legges til grunn for årsregnskapet så lenge det ikke er sannsynlig at virksomheten vil bli avvirket.

Revisors oppgaver og plikter ved revisjonen av årsregnskapet

Vårt mål er å oppnå betryggende sikkerhet for at årsregnskapet som helhet ikke inneholder vesentlig feilinformasjon, verken som følge av misligheter eller utilsiktede feil, og å avgi en revisjonsberetning som inneholder vår konklusjon. Betryggende sikkerhet er en høy grad av sikkerhet, men ingen garanti for at en revisjon utført i samsvar med ISA-ene, alltid vil avdekke vesentlig feilinformasjon. Feilinformasjon kan oppstå som følge av misligheter eller utilsiktede feil. Feilinformasjon er å anse som vesentlig dersom den enkeltvis eller samlet med rimelighet kan forventes å påvirke de økonomiske beslutningene som brukerne foretar på grunnlag av årsregnskapet.

For videre beskrivelse av revisors oppgaver og plikter vises det til:
<https://revisorforeningen.no/revisjonsberetninger>

BDO AS

Jan Inge Torset
statsautorisert revisor
(elektronisk signert)

PENNEO

Signaturene i dette dokumentet er juridisk bindende. Dokument signert med "Penneo™ - sikker digital signatur". De signerende parter sin identitet er registrert, og er listet nedenfor.

"Med min signatur bekrefter jeg alle datoer og innholdet i dette dokument."

Torset, Jan Inge

Statsautorisert revisor

På vegne av: BDO AS

Serienummer: no_bankid:9578-5993-4-1484520

IP: 188.95.xxx.xxx

2024-05-22 11:34:10 UTC



Dokumentet er signert digitalt, med **Penneo.com**. Alle digitale signatur-data i dokumentet er sikret og validert av den datamaskin-utregnede hash-verdien av det opprinnelige dokument. Dokumentet er låst og tids-stemplet med et sertifikat fra en betrodd tredjepart. All kryptografisk bevis er integrert i denne PDF, for fremtidig validering (hvis nødvendig).

Hvordan bekrefter at dette dokumentet er originalen?

Dokumentet er beskyttet av ett Adobe CDS sertifikat. Når du åpner dokumentet i

Adobe Reader, skal du kunne se at dokumentet er sertifisert av **Penneo e-signature service <penneo@penneo.com>**. Dette garanterer at innholdet i dokumentet ikke har blitt endret.

Det er lett å kontrollere de kryptografiske beviser som er lokalisert inne i dokumentet, med Penneo validator - <https://penneo.com/validator>